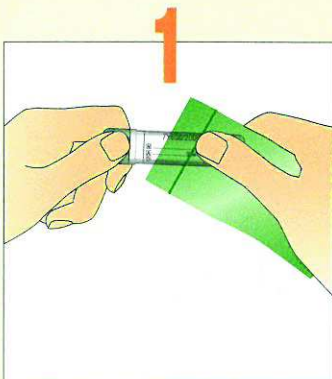


INSTRUCCIONS PER A LA RECOLLIDA DE MOSTRA
INSTRUCCIONES PARA LA RECOGIDA DE MUESTRA

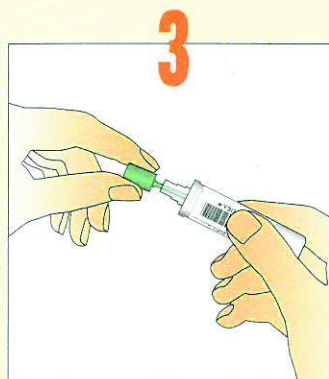
OC-SENSOR μ



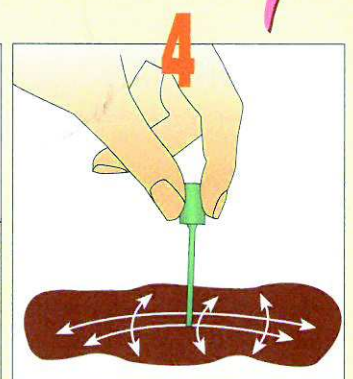
1
 Extreure el tub de la bossa verda.
 Extraer el tubo de la bolsa verde.



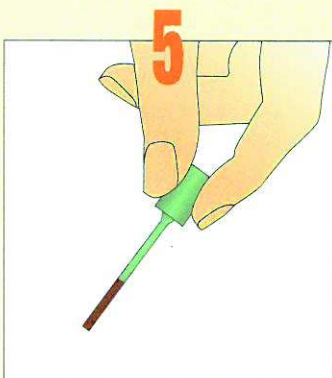
2
 Col·locar una capa de paper higiènic al vàter i, si es pot, asseure's de cara al vàter.
 Colocar una capa de paper higiènic en el vàter y sentarse, si es posible, de cara al mismo.



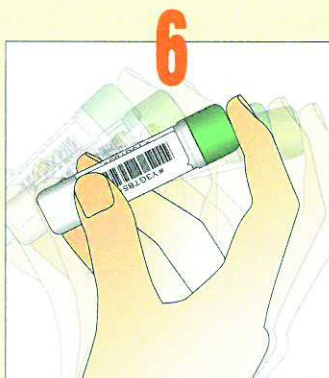
3
 Desenroscar el tap verd i extreure el bastonet.
 Desenroscar el tap6n verde y extraer el bastoncillo.



4
 Posar en contacte la punta del bastonet amb la femta i fer lliscar la punta dibuixant l nies horitzontals i verticals.
 Poner en contacto la punta del bastoncillo con las heces y deslizar la punta dibujando l neas horizontales y verticales.



5
 N'hi ha prou amb poca quantitat de mostra.
 Es suficiente con poca cantidad de muestra.



6
 Ficar el bastonet dins del tub, tancar-lo b  i agitar durant uns segons.
 Introducir el bastoncillo dentro del tubo, tapanlo bien y agitar durante unos segundos.



7
 Guardar el tub a la bossa verda i retornar-lo, el m s aviat possible, a l'Oficina de Farm cia. Mentrestant, conservar la mostra un m xim de 3 dies a la nevera (no congelar).
 Guardar el tubo en la bolsa verde y devolverlo a la Oficina de Farmacia. Mientras, conservar la muestra un m ximo de 3 d as en la nevera (no congelar).

Informació que cal saber:

- No realitzar la prova si presenta hemorroides sagnants o menstruació fins que no hagin transcorregut 3 dies seguits sense pèrdues de sang.
- Evitar la contaminació de la femta amb orina.
- No és necessari estar en dejú ni seguir cap dieta abans de la realització de la prova.
- Prendre medicació no interfereix en la realització de la prova.
- No ingerir el líquid del tub. Si el líquid entra en contacte amb els ulls, la boca o la pell, esbandir amb aigua abundant i, si és necessari, consultar al seu metge o farmacèutic.
- Comunicar la pèrdua de la prova o qualsevol entrebanc que hagi sorgit durant la realització de la mateixa al farmacèutic.

LA PREVENCIÓ ÉS EL MILLOR TRACTAMENT LA PREVENCIÓN ES EL MEJOR TRATAMIENTO

Información que debe saber:

- No realizar la prueba si presenta hemorroides sangrantes o menstruación hasta que no hayan pasado 3 días seguidos sin pérdidas de sangre.
- Evitar la contaminación de las heces con orina.
- No es necesario estar en ayunas ni seguir ninguna dieta antes de la realización de la prueba.
- Tomar medicación no interfiere en la realización de la prueba.
- No ingerir el líquido del tubo. Si el líquido entra en contacto con los ojos, la boca o la piel, enjuagar con agua abundante y, si es necesario, consultar a su médico o farmacéutico.
- Comunicar la pérdida de la prueba o cualquier inconveniente sufrido durante la realización de la misma al farmacéutico.

Per qualsevol informació:

Para cualquier información:

Truqui al telèfon de contacte del Programa de Detecció Precoç de Càncer de Còlon i Recte del seu hospital de referència.

Llame al teléfono de contacto del Programa de Detección Precoz de Cáncer de Colon y Recto de su hospital de referencia.

PROGRAMA DE DETECCIÓ PRECOÇ DE CàNCER DE CÒLON I RECTE

PROGRAMA DE DETECCIÓN PRECOZ DE CÁNCER DE COLON Y RECTO



INSTRUCCIONS PER A LA RECOLLIDA DE MOSTRA
INSTRUCCIONES PARA LA RECOGIDA DE MUESTRA